

14.85 cm

MILUX®

**SIRI DAPUR GAS /
GAS STOVE SERIES /
燃气灶系列**

21 cm

**BUKU PANDUAN
INSTRUCTION MANUAL
说明指示书**

Distributed by:
MILUX SALES & SERVICE SDN. BHD. (302263-X)
No. 31, Lorong Jala 14/KS10, Off Jalan Telok Gong,
42000 Port Klang, Selangor, Malaysia.

Tel: 03-3134 1254 Fax: 03-3134 1193 Toll Free: 1800-88-MILUX (64589)
E-mail: customercare@milux.com.my
Website: www.milux.com.my

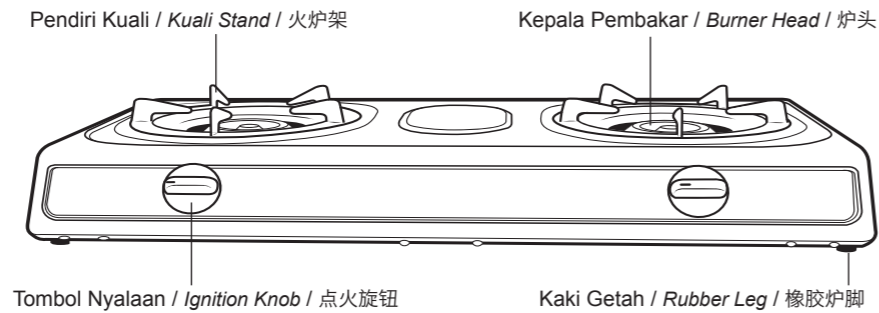
Sila baca buku panduan ini dengan teliti sebelum menggunakan produk ini.
Simpanlah untuk rujukan masa depan.

*Please read this manual carefully before operating this product.
Keep this manual handy for further reference.*

请在使用此产品前，详读此说明书。并将之收藏以作日后参考。

14.85 cm

Pengenalan Bahagian / Parts Identification / 零件名称



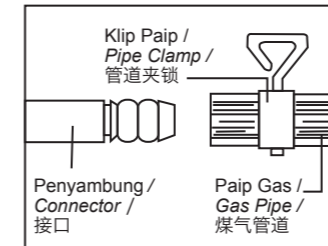
Awas / Caution / 注意

- (a) Perkakas ini tidak direka untuk digunakan oleh individu (termasuk kanak-kanak) yang mempunyai kecacatan anggota, deria atau mental, atau kurang pengalaman dan pengetahuan, melainkan mereka telah diberikan pemerhatian atau panduan mengenai penggunaan perkakas ini oleh individu yang bertanggungjawab untuk keselamatan mereka.
Kanak-kanak haruslah diperhatikan untuk memastikan bahawa mereka tidak bermain dengan perkakas.
This appliance is not intended for use by persons (including children) with reduced physical, sensory or mental capabilities, or lack of experience and knowledge, unless they have been given supervision of instruction, concerning use of the appliance by a person responsible for their safety.
Children should be supervised to ensure that they do not play with the appliance.
本产品不适合以下人士使用 (包括儿童): 身体、感官或心智障碍的人士, 缺乏相关经验或知识的人士, 除非他们在负责其安全的人士给予指导或监督下使用。
应照顾好儿童, 确保他们不玩耍该产品。
- (b) Hanya gunakan Gas LPG & Pengawal Atur Gas LPG dengan perkakas ini.
Use only with LPG gas & LPG Regulator with this appliance.
本产品只可使用液化石油气和石油气调控制。
- (c) Tutupkan perkakas setiap kali apabila tidak digunakan.
Turn off the appliance whenever not in use.
不再使用时, 请关闭本产品。
- (d) Gunakan untuk memasak sahaja. Jangan gunakannya untuk mengeringkan tuala, pakaian, dan lain-lain.
Use for cooking only. Do not use it to dry towels, clothes, etc.
仅用于烹饪。不可用本产品来烘干毛巾, 衣物等。
- (e) Jarakkan silinder gas sekurang-kurangnya 0.5 meter dari perkakas ini.
The gas cylinder should at least 0.5m away from the appliance.
瓶装液化气应远离本产品至少0.5米。
- (f) Pastikan perkakas ini diletakkan di kawasan memasak yang mempunyai pengudaraan yang baik.
The appliance should be placed at proper ventilation cooking area.
本产品应放置在空气循环良好的烹饪区域。

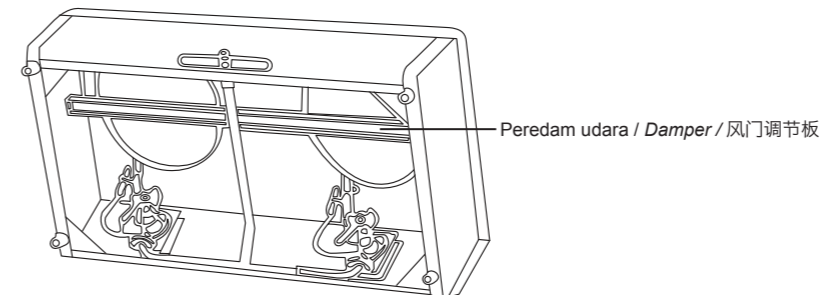
1

Panduan Pemasangan / Installation Instruction / 组装指示

- Perkakas ini hendaklah dipasang oleh individu yang berkelayakan.
This appliance should be installed by qualified technician.
本产品必须由专业的技术人员进行安装。
- Perkakas ini boleh digunakan bersama dengan Gas Hos yang mempunyai kelulusan dan Pengawal Atur Bertekanan Rendah sahaja.
Use only approved gas hose & low pressure regulator with the appliance.
本产品只可使用认可的燃气软管和低压调控制。



- Gas Hos hendaklah dimasukkan sepenuhnya dengan penyambung perkakas & mesti diketatkan dengan klip.
Gas hose should be fully inserted with appliance connector & must clamp with butterfly clip.
燃气软管应完全连接到本产品的接口, 必须用蝴蝶夹夹紧。
- Selepas pemasangan, sila uji dengan air suam untuk mengelakkan kebocoran gas.
Test with soapy water to ensure no gas leak after installation.
安装完毕后, 用肥皂水测试是否有漏气。



- Laraskan peredam udara untuk pembakaran yang sempurna.
Adjust the damper to get perfect combustion.
可调节风门板以获得最佳的火焰效果。



2

21 cm